

FUJITSU

PIÙ FORTI DEL TEMPO



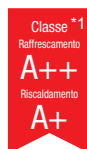
GOOD DESIGN

SPLIT PARETE SERIE KMCC

Caratteristiche

Elevato risparmio energetico

L'elevata efficienza è garantita da uno scambiatore di calore ad alta efficienza, un ampio ventilatore ed un nuovo refrigerante.



SEER 7.4^{*1} SCOP 4.4^{*2}

*1: modelli 7/9

*2: modello 12

Design Sottile ed elegante

Lo forma sottile ed elegante è ottenuta grazie allo scambiatore di calore ad alta densità a multi passaggio e al ventilatore ad alta efficienza

Scambiatore di calore ibrido

Ø 7mm
Ampio
scambiatore
di calore



Ø 5mm
Scambiatore
di calore ad
alta densità



Controllo tramite Smartphone (Opzionale)

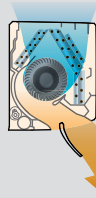
Facile ed intuitiva App per il controllo del climatizzatore sia dall'interno sia dall'esterno della casa o dell'ufficio tramite smartphone, tablet e PC



Interfaccia LAN wireless
L'esclusivo adattatore Wi-Fi consente di comandare il climatizzatore da smartphone, tablet e PC

Ventilazione confortevole e funzionamento silenzioso

Il grande deflettore e la nuova struttura di diffusione permettono un flusso d'aria confortevole che si diffonde più ampio ai piedi dell'utente e al funzionamento silenzioso.



20dB(A)
in raffreddamento

FUNZIONI DEL CLIMATIZZATORE

Funzioni Comfort

Movimento alto basso dei deflettori
Apertura e chiusura automatica dei deflettori

Massima Potenza
Funzione che consente di attivare il climatizzatore alla massima potenza per un rapido raggiungimento del comfort

Velocità automatica della ventilazione
Modifica automatica della velocità di ventilazione in funzione della temperatura richiesta nella stanza

Commutazione automatica freddo/caldo
Confrontando la temperatura ambiente e quella impostata il climatizzatore si attiva automaticamente in riscaldamento o raffreddamento

Riavvio Automatico
Nel caso di una momentanea mancanza di alimentazione il climatizzatore, al ritorno di quest'ultima, si riavvia automaticamente

Risparmio energetico
Sistema di controllo per il risparmio energetico

10°C HEAT
10°C è la minima temperatura di attenuazione impostabile in riscaldamento

Modalità silenziosa
Riduzione della rumorosità della macchina esterna

Funzioni Timer

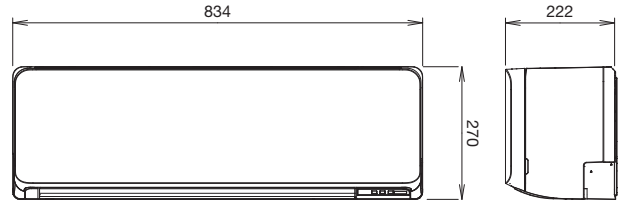
Spegnimento automatico Sleep
Il comfort notturno viene garantito dalla graduale regolazione della temperatura prima dello spegnimento programmato del climatizzatore

Indicatore stato dei filtri
Permette il controllo della pulizia dei filtri

Timer giornaliero
Quattro possibili selezioni nell'arco delle 24 ore ON, OFF, ON OFF o OFF ON

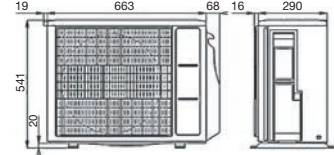
DIMENSIONI

UNITÀ INTERNA

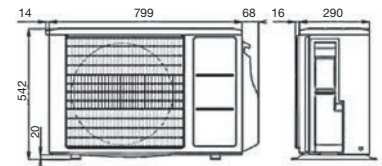


UNITÀ ESTERNA

Modelli 7-9-12



Modello 14

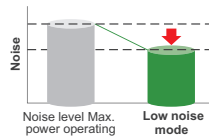


Massima potenza operativa

Solo 20 minuti alla massima potenza: con questa funzione il climatizzatore raggiunge rapidamente le condizioni di comfort richieste all'interno dei locali.

Modalità silenziosa per unità esterna

Attivando questa funzione del telecomando si riduce la rumorosità della macchina esterna.



Temperatura di mantenimento 10°C

La modalità di mantenimento della temperatura a 10°C evita che la temperatura dei locali non occupati si abbassi eccessivamente.

Accessori:

- Filocomando: UTY-RNNYM, UTY-RVNYM
- Filocomando semplificato: UTY-RSNNYM
- Set connettori: UTY-XWZXZ5
- Kit di comunicazione: UTY-TWBXF2
- Wireless LAN Interface: UTY-TFSXW1

SPECIFICHE

Modello	Unità Int.		ASYG07KMCC	ASYG09KMCC	ASYG12KMCC	ASYG14KMCC	
	Unità Est.						
Codice Kit (*)			3NGF87160	3NGF87165	3NGF87170	3NGF87175	
Alimentazione			V/Ø/Hz		230/1/50		
Potenza	Raffrescamento	kW	2.0 (0.9-3.0)	2.5 (0.9-3.2)	3.4 (0.9-3.9)	4.2 (0.9-4.4)	
	Riscaldamento		2.5 (0.9-3.4)	2.8 (0.9-4.0)	4.0 (0.9-5.3)	5.4 (0.9-6.0)	
Potenza assorbita	Raffrescamento/Riscaldamento	kW	0.450/0.555	0.630/0.620	0.935/0.960	1.220/1.410	
EER	Raffrescamento	W/W	4.43	3.97	3.65	3.44	
	Riscaldamento		4.52	4.52	4.17	3.83	
COP	Raffrescamento	W/W	2.0/2.3	2.5/2.4	3.4/2.5	4.2/4.0	
	Riscaldam. (-10°C)		7.40	7.40	7.30	6.90	
Pdesign	Raffrescamento	W/W	4.10	4.10	4.40	4.10	
	Riscaldamento (Medio)		A++	A++	A++	A++	
Etichetta energetica	Raffrescamento	A	A+	A+	A+	A+	
	Riscaldamento (Medio)		6.5/9.0	6.5/9.0	6.5/9.0	6.5/9.0	
Max. corrente assorbita	Raffrescamento/Riscaldamento	kWh/a	95	118	163	213	
	Raffrescamento		785	819	795	1367	
	Riscaldamento		1	1.3	1.8	2.1	
Consumo energetico annuo	U. int. (Raffrescamento)	l/h	38/33/29/20	40/34/29/20	40/35/30/20	43/36/30/20	
	U. int. (Riscaldamento)		41/35/31/22	42/36/31/22	42/38/33/22	44/39/33/24	
	U. est. (Raffresc./Riscald.)		Alta	46/46	46/46	50/50	50/50
Pressione sonora	U. int. (Raffresc./Riscald.)	dB(A)	Alta	54/56	55/57	55/58	57/59
	U. est. (Raffresc./Riscald.)		Alta	61/61	61/62	65/65	65/66
	Portata d'aria (max.)		U. interna / U. esterna	Alta	650/1650	700/1650	700/1700
Diminioni A x L x P	Unità interna		270x834x222				
	Unità esterna		10				
	Peso		mm	541x663x290	541x663x290	541x663x290	542x799x290
Attacchi tubazioni			kg	22	22	24	31
	Diametro scarico condensa (int./est.)		mm	6.35/9.52			
	Massima lunghezza tubazioni (Pre-carica)		mm	11.8/15 a 16.8			
Massimo dislivello		m	20 (15)				
Campo di funzionamento	Raffrescamento	°CDB	15				
	Riscaldamento		-10 a 46				
Refrigerante	Tipo/GWP	kg/TCO ₂ Eq	-15 a 24				
	Carica/TCO ₂ Eq		R32 (675)				
			0.6/0.405	0.6/0.405	0.70.473	0.85/0.574	

(*) Telecomando incluso

Le caratteristiche tecniche sono soggette a variazioni senza obbligo di preavviso.

Unità esterne
Multi 2x1
AOYG14KBTA2 / AOYG18KBTA2



Modello 14



Modello 18

Unità esterne
Multi 3x1
AOYG18KBTA3 / AOYG24KBTA3



Modello 18/24

Unità esterne
Multi 4x1
AOYG30KBTA4



Modello 30


Unità esterne
Multi 5x1
AOYG36KBTA5



Modello 36

Elevato risparmio energetico


Componenti ad elevata tecnologia: La tecnologia DC viene utilizzata per il compressore, il motore del ventilatore interno / esterno ed il controllo inverter.



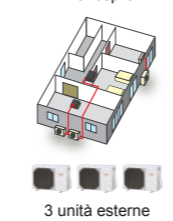
Unità esterne
Multi 2x1

Procedura di installazione semplificata

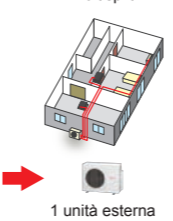
Per i modelli 3x1, 4x1, 5x1 è possibile eseguire il vuoto delle tubazioni e delle unità interne in modo veloce ed efficiente tramite un'unica valvola centralizzata. Una singola operazione per l'esecuzione del vuoto.



Esempio installazione
Monosplit



Esempio installazione
Multisplit



Installazione salvaspazio

Più unità interne possono essere collegate ad una singola unità esterna, con grande libertà di collocazione. A parità di macchine interne, l'unità esterna del Multisplit permette di risparmiare molto più spazio nell'installazione.



Unità esterne
Multi 3x1

Ampia gamma di unità interne, diversificate per taglie e modelli

7 tipi di unità interne per 29 modelli assortiti dai 2 kW ai 7 kW con una gamma in grado di fornire soluzioni a necessità molto diverse: dalle stanze di un'abitazione a grandi superfici commerciali e camere di alberghi.



Specifiche

		Modello	AOYG14KBTA2	AOYG18KBTA2
		Codice	3NGF7088	3NGF7089
Alimentazione		V/Ø/Hz	230/1/50	230/1/50
Potenza (min-max)	Raffrescamento	kW	4.0 (1.4-4.6)	5.0 (1.7-5.8)
	Riscaldamento		4.4 (1.1-5.5)	5.6 (1.8-7.0)
EER	Raffrescamento	W/W	4.12	4.03
COP	Riscaldamento		4.63	4.59
Pressione sonora (H)	Raffrescamento	dB(A)	47	47
	Riscaldamento		49	50
Potenza sonora (H)	Raffrescamento	dB(A)	60	60
	Riscaldamento		62	62
Portata d'aria	Raffrescamento/ Riscaldamento	m³/h	1670/1670	1960/2020
Dimensioni A x L x P		mm	542x799x290	632x799x290
Peso		kg	33	37
Attacchi tubazioni	Liquido	mm	6.35x2	6.35x2
	Gas		9.52 x 2	9.52 x 2
Massima lugh. tubazioni	Totale / Singola	m	30 / 20	30 / 20
	Tra unità esterna e interne		15	15
Massimo dislivello	Tra unità interne		10	10
Campo di funzionamento	Raffrescamento	°CDB	-10 a 46	-10 a 46
	Riscaldamento		-15 a 24	-15 a 24
Refrigerante	Tipo/GWP		R32 (675)	R32 (675)
	Carica/TCO ₂ Eq		kg/TCO ₂ Eq	0.9/0.608

I dati tecnici sono soggetti a variazioni senza obbligo di preavviso.

Specifiche

		Modello	AOYG18KBTA3	AOYG24KBTA3
		Codice	3NGF82001	3NGF82002
Alimentazione		V/Ø/Hz	230/1/50	230/1/50
Potenza (min-max)	Raffrescamento	kW	5.4 (1.8-7.0)	6.8 (1.8-8.5)
	Riscaldamento		6.8 (2.0-8.0)	8.0 (2.0-9.2)
EER	Raffrescamento	W/W	4.78	3.90
COP	Riscaldamento		4.89	4.40
Pressione sonora (H)	Raffrescamento	dB(A)	46	48
	Riscaldamento		49	53
Potenza sonora (H)	Raffrescamento	dB(A)	59	61
	Riscaldamento		61	67
Portata d'aria	Raffrescamento/ Riscaldamento	m³/h	2220/2160	2270/2730
Dimensioni A x L x P		mm	716x820x315	716x820x315
Peso		kg	46	46
Attacchi tubazioni	Liquido	mm	6.35x3	6.35x3
	Gas		9.52x3	9.52x2 - 12.70x1
Massima lugh. tubazioni	Totale / Singola	m	50/25	50/25
	Tra unità esterna e interne		15	15
Massimo dislivello	Tra unità interne		10	10
Campo di funzionamento	Raffrescamento	°CDB	-10 a 46	-10 a 46
	Riscaldamento		-15 a 24	-15 a 24
Refrigerante	Tipo/GWP		R32 (675)	R32 (675)
	Carica/TCO ₂ Eq		kg/TCO ₂ Eq	1.8 (1.215)

I dati tecnici sono soggetti a variazioni senza obbligo di preavviso.

Specifiche

		Modello	AOYG30KBTA4	AOYG36KBTA5
		Codice	3NGF82003	3NGF82004
Alimentazione		V/Ø/Hz	230/1/50	230/1/50
Potenza (min-max)	Raffrescamento	kW	8.0 (2.4-10.1)	9.5 (3.0-11.0)
	Riscaldamento		9.6 (3.0-11.2)	10.6 (3.5-12.0)
EER	Raffrescamento	W/W	3.90	3.80
COP	Riscaldamento		4.55	4.50
Pressione sonora (H)	Raffrescamento	dB(A)	50	52
	Riscaldamento		55	55
Potenza sonora (H)	Raffrescamento	dB(A)	63	65
	Riscaldamento		66	68
Portata d'aria	Raffrescamento/ Riscaldamento	m³/h	2400/2950	2550/3000
Dimensioni A x L x P		mm	884x820x315	884x820x315
Peso		kg	54	59
Attacchi tubazioni	Liquido	mm	6.35x4	6.35x5
	Gas		9.52x2 - 12.70x2	9.52x3 - 12.70x2
Massima lugh. tubazioni	Totale / Singola	m	70/25	75/25
	Tra unità esterna e interne		15	15
Massimo dislivello	Tra unità interne		10	10
Campo di funzionamento	Raffrescamento	°CDB	-10 a 46	-10 to 46
	Riscaldamento		-15 a 24	-15 to 24
Refrigerante	Tipo/GWP		R32 (675)	R32 (675)
	Carica/TCO ₂ Eq		kg/TCO ₂ Eq	2.2 (1.485)

I dati tecnici sono soggetti a variazioni senza obbligo di preavviso.