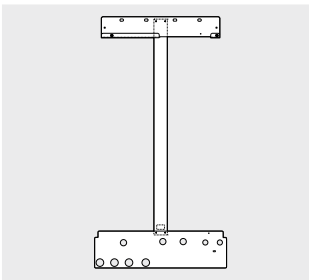

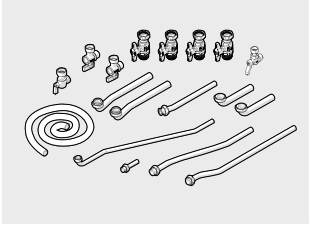
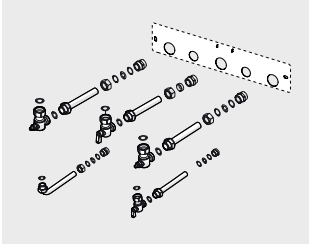






ACCESSORI

DESCRIZIONE	Codice	Euro	
<p>Dima di montaggio Per predisporre il fissaggio e il collegamento idraulico/gas della caldaia. La fornitura comprende: staffa supporto caldaia, elemento verticale, elemento inferiore e viti di fissaggio</p> <p>IMPIEGO: Edea Hybrid Eco EV</p>	8081222	51,00	
<p>Kit curvette e rubinetti gas/entrata sanitario Per collegare la caldaia alla rete gas e agli impianti idraulici. La fornitura comprende: curvetta uscita sanitario L.135 - 1/2" x 14, curvetta mandata/ritorno impianto L.135 - 3/4" x 18 (n. 2), tronchetto sanitario L.135 - 1/2" x 14, tronchetto gas L.195 - 3/4" x 18, rubinetto gas 3/4" MF, rubinetto entrata sanitario 1/2" MF e guarnizioni</p> <p>IMPIEGO: Murelle Revolution</p>	8075418	40,20	
<p>Kit curvette e rubinetti di collegamento Per collegare la caldaia alla rete gas e agli impianti idraulici. La fornitura comprende: rubinetto gas 3/4" MF, rubinetto mandata/ritorno impianto alta temperatura 3/4" MF (n. 2), rubinetto mandata/ritorno impianto bassa temperatura e mandata/ritorno pompa di calore 1" MF (n. 4), rubinetto entrata sanitario 1/2" MF, curva ø 22 - 1" (n.4), curva ø 18 - 3/4", curva ø 14 - 1/2", ronchetto ø 14 - 1/2", curva ø 18 - 3/4", guaina isolamento e guarnizioni</p> <p>IMPIEGO: Edea Hybrid Eco EV</p>	8075449	300,70	
<p>Kit rubinetti di collegamento per versioni istantanee Per collegare la caldaia alla rete gas e agli impianti idraulici. La fornitura comprende: raccordo diritto 1/2" x 14 (n. 2), curvetta uscita sanitario 1/2" x 14, rubinetto entrata sanitario 1/2" MF, tronchetto sanitario 1/2" x 14, tronchetto L.135 - 3/4" x 18 (n. 2), tronchetto gas L.195 - 3/4" x 18, raccordo diritto 3/4" x 18 (n. 2), raccordo gas diritto 3/4" x 18 con ogiva, rubinetto gas 3/4" MF, rubinetto mandata/ritorno impianto 3/4" MF (n. 2) e guarnizioni</p> <p>IMPIEGO: Murelle Revolution</p>	8091806	80,20	
<p>Kit rubinetti diritti per armadio da interno Per collegare il generatore all'impianto gas, all'impianto termico e di distribuzione di A.C.S. La fornitura comprende: rubinetti diritti acqua e gas compresi di guarnizioni</p> <p>IMPIEGO: Armadio da interni (cod. 8097535)</p>	8091831	89,40	
<p>Kit rubinetti diritti NEW Per collegare il generatore all'impianto termico e di distribuzione di A.C.S. La fornitura comprende: rubinetti diritti acqua compresi di guarnizioni</p> <p>IMPIEGO: Armadio da interni (cod. 8097534), Armadio da incasso totale (cod. 8097539), Armadio da incasso totale extra 150 litri (cod. 8097538)</p>	8091834	118,60	
<p>Kit rubinetti ad angolo per armadio da interno Per collegare il generatore all'impianto gas, all'impianto termico e di distribuzione di A.C.S. La fornitura comprende: rubinetti acqua e gas a 90°, compresi di guarnizioni</p> <p>IMPIEGO: Armadio da interni (cod. 8097535)</p>	8091832	83,60	
<p>Kit rubinetti ad angolo NEW Per collegare il generatore all'impianto termico e di distribuzione di A.C.S. La fornitura comprende: rubinetti acqua a 90°, compresi di guarnizioni</p> <p>IMPIEGO: Armadio da interni (cod. 8097534), Armadio da incasso totale (cod. 8097539), Armadio da incasso totale extra 150 litri (cod. 8097538)</p>	8091836	148,20	
<p>Kit raccordi sostituzione murali di altre marche Per collegare le caldaie Sime alla rete gas e agli impianti idraulici già predisposti per caldaie di altre marche. La fornitura comprende: girello 1/2" (n. 2), tubo flessibile DN 12 L.700 (n. 2), raccordo rapido 1471 ø 1/2" (n. 2), nipplo 1/2" (n. 2), estensibile gas MF 1/2"-3/4" L.200/400 con guarnizione, girello 3/4" con guarnizione (n. 2), tubo flessibile DN 16 L.700 (n. 2), raccordo rapido 1470 ø 3/4" (n. 2), nipplo 3/4" (n. 2) e guarnizioni</p> <p>IMPIEGO: Murelle Revolution</p>	8093900	82,90	