

PLUS

MSZ-AP

NOVITÀ

SERIE M - UNITÀ A PARETE - DC Inverter/Pompa di calore



R32

1
A+++
A++

2
19 dB(A)

MELCloud
BUILT IN

reddot award 2018
winner

Design e dimensioni compatte

Le unità MSZ-AP sono caratterizzate dalle **dimensioni ultra-compatte**, con 2 soli livelli dimensionali per 6 potenze differenti.



MELCloud integrato

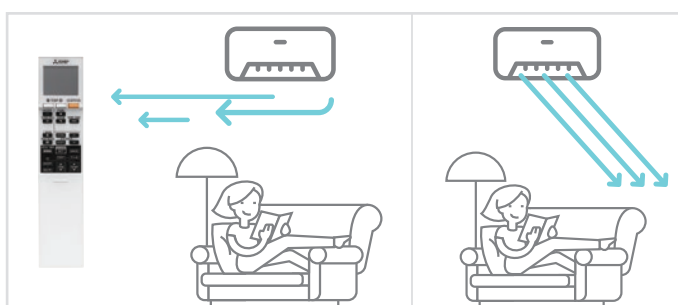
Il nuovo MSZ-AP (nella versione VGK) offre l'esperienza d'uso di MELCloud integrato nella macchina. Pronto per essere configurato ed utilizzato, permette all'utente di gestire da remoto, grazie al controller Wi-Fi, tutte le funzioni del climatizzatore.

Efficienza

Grazie ad un'attenta progettazione e all'introduzione del **refrigerante R32** l'efficienza delle nuove unità MSZ-AP risulta notevolmente aumentata, raggiungendo la classe **A+++ in raffrescamento** (taglie 25 e 35) e **A++ in riscaldamento** su tutto il lineup.

Distribuzione dell'aria

Grazie alla presenza del louver motorizzato è possibile direzionare il flusso d'aria per raggiungere il massimo comfort in ambiente in ogni modalità di funzionamento (taglie 25-50). Inoltre il flusso orizzontale elimina le fastidiose correnti d'aria verso gli occupanti.



Nuovo telecomando retroilluminato

Il telecomando retroilluminato permette una facile visione anche nelle ore notturne




















¹Riferito alle taglie 25/35. ²Riferito alle taglie 25/35 impostate alla minima velocità.

* solo modelli VGK

Unità interna		Unità esterne	
			
MSZ-AP15/20VG	MSZ-AP25/35/42/50VG(K)	MUZ-AP20/25/35/42VG	MUZ-AP50VG

Key Technologies

* Optional, ¹ 25-50, ² Solo modelli VGG

Specifiche tecniche DC INVERTER / POMPA DI CALORE

MODELLO	SET	MSZ-AP15VG	MSZ-AP20VG	MSZ-AP25VG(K)	MSZ-AP35VG(K)	MSZ-AP42VG(K)	MSZ-AP50VG(K)	
	Unità interna	MSZ-AP15VG	MSZ-AP20VG	MSZ-AP25VG(K)	MSZ-AP35VG(K)	MSZ-AP42VG(K)	MSZ-AP50VG(K)	
	Unità esterna	SOLO MULTISPLIT	MUZ-AP20VG	MUZ-AP25VG	MUZ-AP35VG	MUZ-AP42VG	MUZ-AP50VG	
Alimentazione	Tensione/Freq./Fasi	V/Hz/n°	230 / 50 / 1	230 / 50 / 1	230 / 50 / 1	230 / 50 / 1	230 / 50 / 1	
Raffreddamento	Capacità nominale (min/max) T=+35°C	kW	1,5 (0,9 - 2,4)	2,0 (0,9 - 2,6)	2,5 (0,9 - 3,4)	3,5 (1,1 - 3,8)	4,2 (0,9 - 4,5)	
	Potenza assorbita nominale T=+35°C	kW	-	0,46	0,6	0,99	1,3	
	EER	-	-	4,35	4,17	3,54	3,23	
	Carico teorico (PdesignC)	kW	-	2,0	2,5	3,5	4,2	
	SEER	-	-	8,6	8,6	8,6	7,8	
	Classe di efficienza energetica	-	-	A+++	A+++	A+++	A++	
	Consumo energetico annuo ¹	kWh/a	-	nd	101	142	188	
Riscaldamento Stagione media	Capacità nominale (min/max) T=+7°C	kW	1,7 (0,9 - 3,1)	2,5 (0,9 - 3,1)	3,2 (1,0 - 4,1)	4,0 (1,3 - 4,6)	5,4 (1,3 - 6,0)	
	Potenza assorbita nominale T=+7°C	kW	-	0,6	0,78	1,03	1,49	
	COP	-	-	4,17	4,1	3,88	3,62	
	Carico teorico (Pdesignh) T=-10°C	kW	-	nd	2,4	2,9	3,8	
	SCOP	-	-	4,1	4,8	4,7	4,7	
	Classe di efficienza energetica	-	-	A+	A++	A++	A++	
	Consumo energetico annuo ¹	kWh/a	-	nd	698	862	1120	
Riscaldamento Stagione calda	SCOP	-	-	-	-	-	-	
	Classe di efficienza energetica	-	-	nd	A+++	A+++	A+++	
Unità interna	Dimensioni A x L x P	mm	250 x 760 x 178	250 x 760 x 178	299 x 798 x 219	299 x 798 x 219	299 x 798 x 219	
	Peso	kg	8,2	8,2	10,5	10,5	10,5	
	Portata aria	Raffreddamento	m³/min	3,5-3,9-4,6-5,5-6,4	3,5-3,9-4,6-5,5-6,9	4,9-5,9-7,1-8,7-11,4	4,9-5,9-7,1-8,7-11,4	5,4-6,5-7,7-9,3-11,4
		Riscaldamento	m³/min	3,7-4,4-5,0-6,0-6,8	3,7-4,4-5,0-6,0-7,3	4,9-5,9-7,3-8,9-12,9	4,9-5,9-7,3-8,9-12,9	5,3-6,1-7,7-9,4-14,0
	Pressione sonora (Slo-Lo-Mid-Hi-Shi)	Raffreddamento	dB(A)	21-26-30-35-40	21-26-30-35-42	19-24-30-36-42	19-24-30-36-42	21-29-34-38-42
		Riscaldamento	dB(A)	21-26-30-35-40	21-26-30-35-42	19-24-34-39-45	19-24-31-38-45	21-29-35-40-45
Potenza sonora	Nominale	dB(A)	59	60	57	57	57	
Unità esterna	Dimensioni A x L x P	mm	-	550 x 800 x 285	550 x 800 x 285	550 x 800 x 285	550 x 800 x 285	
	Peso	kg	-	31	31	31	35	
	Pressione sonora min/max	dB(A)	-	nd	47 / 48	49 / 50	50 / 51	
	Potenza sonora Nominale	dB(A)	-	nd	59	61	61	
Massima corrente assorbita	A	-	nd	7,6	8,46	9,92	13,6	
Linee frigorifere	Diametri Liquido/gas	mm	6,35 / 9,52	6,35 / 9,52	6,35 / 9,52	6,35 / 9,52	6,35 / 9,52	
	Lunghezza max	m	-	20	20	20	20	
	Dislivello max	m	-	12	12	12	12	
Campo di funzionamento garantito	Raffreddamento	°C	-	-10 ~ +46	-10 ~ +46	-10 ~ +46	-10 ~ +46	
	Riscaldamento	°C	-	-15 ~ +24	-15 ~ +24	-15 ~ +24	-15 ~ +24	
Refrigerante ²	Tipo / Precarica	kg	R32 / -	R32 / 0,55	R32 / 0,55	R32 / 0,55	R32 / 0,70	
	GWP ² / Tons CO ₂ Eq.	-	675 / -	675 / 0,37	675 / 0,37	675 / 0,37	675 / 0,47	

^{1,2} Note di riferimento vedi pag. 56

* MSZ-AP25/35/42/50VG disponibili fino a esaurimento scorte

Accessori	DESCRIZIONE	DURATA	SERIE/OPZ.
MAC-2370FT-E	Filtro purificazione aria agli ioni d'argento	12 mesi	Opzionale
MAC-1702RA-E	Connettore input esterni (taglie 25-50)	-	Opzionale
MAC-5671F-E	Interfaccia Wi-Fi	-	Opzionale (modelli VG)

