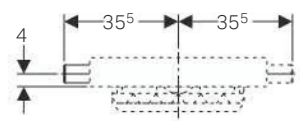
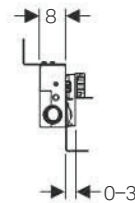
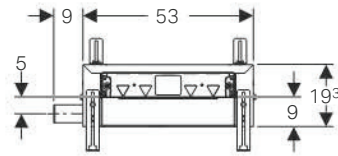


Modulo Geberit Combifix per doccia, con scarico a parete, per altezza del massetto 90–200 mm a filo dell'imbuto di scarico



Campi di applicazione

- Per lo scarico di docce a filo pavimento

Art. no.

457.534.00.1

Caratteristiche

- Controllo della qualità secondo EN 1253-3
- Altezza minima del massetto 90 mm in corrispondenza dell'imbuto di scarico
- Spessore dell'intonaco 5–30 mm
- Spessore delle piastrelle pavimento 2–26 mm
- Spessore delle piastrelle parete 2–35 mm
- Modulo regolabile in altezza
- Allacciamento dello scarico laterale
- Foglio impermeabile premontato

Da ordinare separatamente

- Accessori di completamento

Accessori

- Accessori di completamento, per scarico a parete Geberit, in acciaio inox → pag. 436
- Accessori di completamento, per scarico a parete Geberit, in materiale sintetico → pag. 437
- Profilo collettore, per scarico a parete Geberit per doccia → pag. 437
- Pannello doccia Geberit rivestibile con piastrelle, con profilo a V → pag. 439

Dati tecnici

Portata di scarico	0,8 l/s
Altezza della chiusura idraulica	50 mm

Dotazione

- Raccordo diritto in PE-HD, \varnothing 50 mm
- Coperchio protezione cantiere con lamiera di alimentazione
- Materiale di fissaggio



- Piastrelle per pavimenti in pietra naturale nell'area della doccia possono scolorirsi