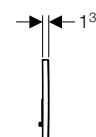
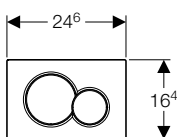
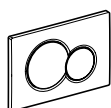


## Placche di comando

### Placca di comando Sigma01



#### Campo di applicazione

Per comandare il risciacquo delle cassette da incasso Geberit - Da utilizzare solo per cassette Sigma8 (UP720) e Sigma12 (UP320) - Consente il risciacquo a due quantità - Per comando frontale - Adattabili su cassette e moduli WC dal 2004 al 2010, tramite l'apposito kit di adattamento (art. 242.351.00.1) - Non adatto per l'utilizzo con cassette da incasso Omega e UP200, con comando dall'alto o frontale

Forza di azionamento < 20 N

Materiale Materia sintetica

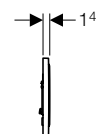
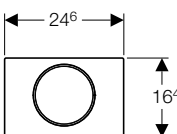
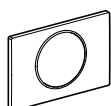
#### Dotazione

2 Perni di comando - 2 Distanziatori - Telaio di fissaggio per montaggio senza attrezzi

#### Colore

Colore	Art.
bianco	115.770.11.5
cromato	115.770.21.5
satinato	115.770.46.5
cromato/satinato	115.770.KA.5

### Placca di comando Sigma10, con tasto STOP



#### Campo di applicazione

Per comandare il risciacquo delle cassette da incasso Geberit - Da utilizzare solo con cassette Sigma8 (UP720) e Sigma12 (UP320) - Consente l'interruzione del risciacquo - Per comando frontale - Adattabili su cassette e moduli WC dal 2004 al 2010, tramite l'apposito kit di adattamento (art. 242.351.00.1) - Non adatto per l'utilizzo con cassette da incasso Omega e UP200, con comando dall'alto o frontale

Forza di azionamento < 20 N

Materiale Materia sintetica, tranne codice SN

#### Dotazione

Telaio di fissaggio per montaggio senza attrezzi - 2 Distanziatori - 2 Perni di comando

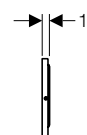
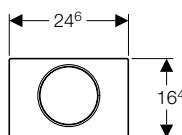
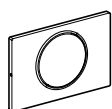
#### Colore

Colore	Art.
bianco/satinato/satinato	115.758.KL.5
satinato/cromato/satinato	115.758.KN.5
nero/cromato/nero	115.758.KM.5
cromato/satinato/cromato	115.758.KH.5
bianco/oro/bianco	115.758.KK.5
bianco/cromato/bianco	115.758.KJ.5
acciaio inox	115.758.SN.5

# Gamma moduli d'installazione

## Placche di comando

### Placca di comando Sigma10 con tasto STOP, viti antivandaliche



#### Campo di applicazione

Per comandare il risciacquo delle cassette da incasso Geberit - Da utilizzare solo con cassette Sigma8 (UP720) e Sigma12 (UP320) - Consente l'interruzione del risciacquo - Per comando frontale - Adattabili su cassette e moduli WC dal 2004 al 2010, tramite l'apposito kit di adattamento (art. 242.351.00.1) - Non adatto per l'utilizzo con cassette da incasso Omega e UP200, con comando dall'alto o frontale

#### Caratteristiche

Viti di fissaggio antivandaliche

Forza di azionamento < 20 N

Materiale Acciaio inossidabile

#### Dotazione

Forcella - Perno di comando - 2 Distanziatori - Telaio di fissaggio per montaggio senza attrezzi

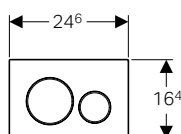
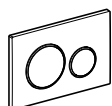
#### Colore

acciaio inox

#### Art.

115.787.SN.5

### Placca di comando Sigma20



Geberit  
Sigma 12 cm (UP320)  
WS10009-20110209  
www.well-online.eu



#### Campo di applicazione

Consente il risciacquo a due quantità - Per comandare il risciacquo delle cassette da incasso Geberit - Da utilizzare con Sigma12 (UP320) - Per comando frontale - Da utilizzare con Sigma8 (UP720) - Adattabili su cassette e moduli WC dal 2004 al 2010, tramite l'apposito kit di adattamento (art. 242.351.00.1) - Non adatto per l'utilizzo con cassette da incasso Omega e UP200, con comando frontale e dall'alto

Forza di azionamento < 20 N

Materiale Materia sintetica

#### Dotazione

Telaio di fissaggio per montaggio senza attrezzi - 2 Distanziatori - 2 Perni di comando

#### Colore

satinato/cromato/satinato

Art. 115.882.KN.1

cromato/satinato/cromato

115.882.KH.1

nero/cromato/nero

115.882.KM.1

bianco/satinato/satinato

115.882.KL.1

bianco/oro/bianco

115.882.KK.1

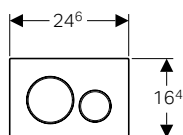
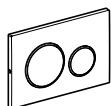
acciaio inox spazzolato/lucidato/spazzolato

115.882.SN.1

bianco/cromato/bianco

115.882.KJ.1

## Placca di comando Sigma20, inox con viti antivandaliche



Geberit  
Sigma 12 cm (UP320)  
WS10009-20110209

www.well-online.eu

**Campo di applicazione**

Consente il risciacquo a due quantità - Per comandare il risciacquo delle cassette da incasso Geberit - Da utilizzare con Sigma12 (UP320) - Per comando frontale - Da utilizzare con Sigma8 (UP720) - Adattabili su cassette e moduli WC dal 2004 al 2010, tramite l'apposito kit di adattamento (art. 242.351.00.1) - Non adatto per l'utilizzo con cassette da incasso Omega e UP200, con comando frontale e dall'alto

**Caratteristiche**

Viti di fissaggio antivandaliche

Forza di azionamento < 20 N

Materiale Acciaio inox

**Dotazione**

Telaio di fissaggio per montaggio senza attrezzi - 2 Distanziatori - 2 Perni di comando

**Colore**

acciaio inox spazzolato/lucido/spazzolato

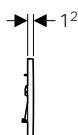
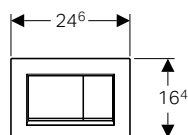
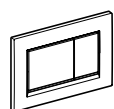
**Art.**

115.889.SN.1

# Gamma moduli d'installazione

## Placche di comando

### Geberit Sigma30, placca di comando doppio tasto



Geberit  
Sigma 12 cm (UP320)  
WS10009-20110209

[www.well-online.eu](http://www.well-online.eu)



#### Campo di applicazione

Consente il risciacquo a due quantità - Per comandare il risciacquo delle cassette da incasso Geberit - Da utilizzare con Sigma12 (UP320) - Per comando frontale - Da utilizzare con Sigma8 (UP720) - Adattabili su cassette e moduli WC dal 2004 al 2010, tramite l'apposito kit di adattamento (art. 242.351.00.1) - Non adatto per l'utilizzo con cassette da incasso Omega e UP200, con comando frontale e dall'alto

Forza di azionamento < 20 N

Materiale Materia sintetica

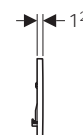
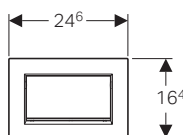
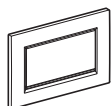
#### Dotazione

Telaio di fissaggio per montaggio senza attrezzi - 2 Distanziatori - 2 Perni di comando

#### Colore

Art.

satinato/cromato/satinato	115.883.KN.1
nero/cromato/nero	115.883.KM.1
bianco/satinato/satinato	115.883.KL.1
bianco/cromato/bianco	115.883.KJ.1
bianco/oro/bianco	115.883.KK.1
cromato/satinato/cromato	115.883.KH.1

**Geberit Sigma30, placca di comando tasto stop, con viti antivandaliche****Campo di applicazione**

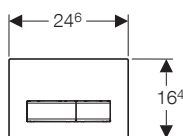
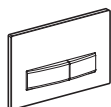
Per comandare il risciacquo delle cassette da incasso Geberit - Da utilizzare solo con cassette Sigma8 (UP720) e Sigma12 (UP320) - Consente l'interruzione del risciacquo - Per comando frontale - Adattabili su cassette e moduli WC dal 2004 al 2010, tramite l'apposito kit di adattamento (art. 242.351.00.1) - Non adatto per l'utilizzo con cassette da incasso Omega e UP200, con comando dall'alto o frontale

Forza di azionamento < 20 N

Materiale lega di metallo pressofuso

**Colore****Art.**

cromato/cromo spazzolato/cromato	<b>115.893.KY.1</b>
bianco/cromato/bianco	<b>115.893.KJ.1</b>
cromo spazzolato/cromato/cromo spazzolato	<b>115.893.KX.1</b>
oro - <b>Disponibile solo su richiesta</b>	<b>115.893.45.1</b>

**Placca di comando Sigma50****Campo di applicazione**

Per comandare il risciacquo delle cassette da incasso Geberit - Da utilizzare solo per cassette Sigma8 (UP720) e Sigma12 (UP320) - Consente il risciacquo a due quantità - Per comando frontale - Adattabili su cassette e moduli WC dal 2004 al 2010, tramite l'apposito kit di adattamento (art.242.351.00.1) - Non adatto per l'utilizzo con cassette da incasso Omega e UP200, con comando dall'alto o frontale

Forza di azionamento < 20 N

**Dotazione**

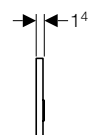
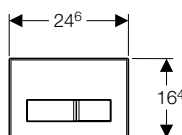
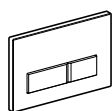
Telaio di fissaggio per montaggio senza attrezzi - 2 Distanziatori - 2 Perni di comando

a	Colore	Materiale	Art.
1,26	bianco	Lega di metallo pressofuso / PMMA	<b>115.788.11.5</b>
1,26	nero RAL 9005	Lega di metallo pressofuso / PMMA	<b>115.788.DW.5</b>
1,36	vetro a specchio	Lega di metallo pressofuso / Vetro	<b>115.788.SD.5</b>
1,36	vetro verde satinato	Lega di metallo pressofuso / Vetro	<b>115.788.SE.5</b>
1,36	vetro terra d'ombra	Lega di metallo pressofuso / Vetro	<b>115.788.SQ.5</b>
1,16	cromo spazzolato	Lega di metallo pressofuso	<b>115.788.GH.5</b>
0,96	personalizzabile	Lega di metallo pressofuso	<b>115.788.00.5</b>
1,16	cromato	Lega di metallo pressofuso	<b>115.788.21.5</b>

# Gamma moduli d'installazione

## Placche di comando

### Placca di comando Sigma50 personalizzabile (solo per piastrelle)



#### Campo di applicazione

Per comandare il risciacquo delle cassette da incasso Geberit - Da utilizzare solo per cassette Sigma8 (UP720) e Sigma12 (UP320) - Consente il risciacquo a due quantità - Per comando frontale - Adattabili su cassette e moduli WC dal 2004 al 2010, tramite l'apposito kit di adattamento (art.242.351.00.1) - Non adatto per l'utilizzo con cassette da incasso Omega e UP200, con comando dall'alto o frontale

Forza di azionamento < 20 N

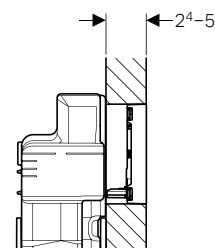
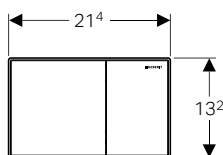
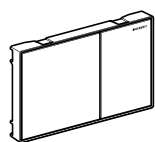
Materiale Lega di metallo pressofuso

#### Dotazione

Telaio di fissaggio per montaggio senza attrezzi - 2 Distanziatori - 2 Perni di comando

Art.

115.788.00.1

**Placca di comando Sigma60 filo parete****Campo di applicazione**

Consente il risciacquo a due quantità - **Spessore totale del rivestimento 24-50 mm** - Per comandare il risciacquo delle cassette da incasso Geberit Sigma12, serie 2016 - Per comandare il risciacquo delle cassette da incasso Geberit Sigma8, serie 2016 - Non adatto per l'utilizzo con cassette da incasso Omega e UP200, con comando dall'alto o frontale

**Caratteristiche**

Serie 2016 - Placca a filo parete - Perni di comando acusticamente ottimizzati, installazione senza attrezzi

Materiale

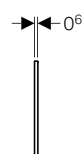
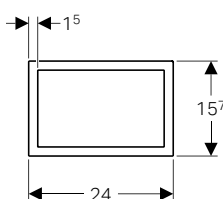
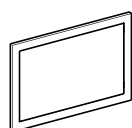
Lega di metallo pressofuso

**Dotazione**

2 Distanziatori - 2 Perni di comando - Materiale di fissaggio

**Colore**

	<b>Art.</b>
vetro bianco	115.640.SI.1
vetro nero	115.640.SJ.1
vetro terra d'ombra	115.640.SQ.1
cromo spazzolato	115.640.GH.1

**Cornice in cromo spazzolato per Sigma60 - serie 2016****Campo di applicazione**

Da utilizzare in abbinamento con la placca di comando Sigma60 modello 2016 - Per coprire le imperfezioni degli angoli del rivestimento della parete

Materiale

Lega di metallo pressofuso

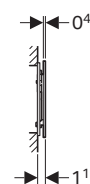
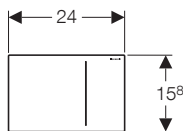
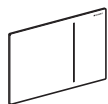
**Colore**

	<b>Art.</b>
cromo spazzolato	115.641.GH.1
cromato	115.641.21.1

## Gamma moduli d'installazione

### Placche di comando

#### Sigma70, placca di comando idropneumatica, per Sigma12 (UP320)



#### Campo di applicazione

Consente il risciacquo a due quantità - Da utilizzare con cassette Sigma12 (UP320) - Risciacquo con pressione del tasto confortevole

#### Caratteristiche

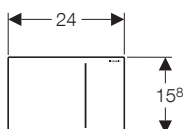
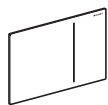
Comando frontale - Risciacquo pneumatico - Sollevatore idraulico per una pressione minima sui tasti - Meccanismo silenzioso - Montaggio senza attrezzi

#### Dotazione

Sollevatore idraulico - Set di allacciamento idrico con 2 rubinetti d'arresto - Placca di protezione - Telaio di fissaggio per montaggio senza attrezzi - 2 Distanziatori - Accessori per il montaggio

Colore	Art.
vetro bianco	115.620.SI.1
vetro nero	115.620.SJ.1
vetro terra d'ombra	115.620.SQ.1
personalizzabile	115.620.00.1
acciaio spazzolato	115.620.FW.1

#### Sigma70, placca di comando idropneumatica, per Sigma8 (UP720)



#### Campo di applicazione

Consente il risciacquo a due quantità - Da utilizzare solo con Geberit Sigma8 e UP720 - Risciacquo con pressione del tasto confortevole

#### Caratteristiche

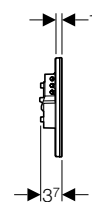
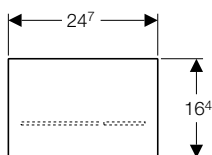
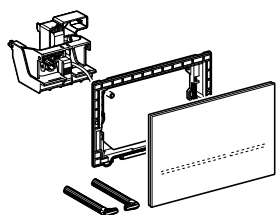
Comando frontale - Risciacquo pneumatico - Sollevatore idraulico per una pressione minima sui tasti - Meccanismo silenzioso - Montaggio senza attrezzi

#### Dotazione

Sollevatore idraulico - Set di allacciamento idrico con 2 rubinetti d'arresto - Placca di protezione - Telaio di fissaggio per montaggio senza attrezzi - 2 Distanziatori - Accessori per il montaggio

Colore	Art.
vetro bianco	115.625.SI.1
vetro nero	115.625.SJ.1
vetro terra d'ombra	115.625.SQ.1
personalizzabile	115.625.00.1
acciaio spazzolato	115.625.FW.1



**Sigma80, placca di comando a risciacquo senza contatto, per Sigma12 (UP320)****Campo di applicazione**

Da utilizzare con cassette Sigma12 (UP320) - Per l'installazione in ambienti privati e semipubblici - Per comandare il risciacquo delle cassette da incasso Geberit

**Caratteristiche**

Placca di comando di vetro - Doppio tasto di risciacquo - Placca senza tasti meccanici - Comando manuale senza toccare la placca - Tasti a led - 5 colori selezionabili - Regolazione del volume di risciacquo - Alimentazione da rete - Rilevatore di presenza - Autoregolazione del raggio ad infrarossi - Interruzione dello scarico per effettuare le operazioni di pulizia tramite telecomando Geberit - Risciacquo automatico attivabile

Frequenza di rete	50 Hz
Classe di protezione	IP 45
Tensione nominale	230 V AC
Tensione d'esercizio	4,1 V DC

**Dotazione**

Placca di comando - Telaio per il fissaggio della placca - Dispositivo elettrico di sollevamento della campana di risciacquo - Materiale di fissaggio

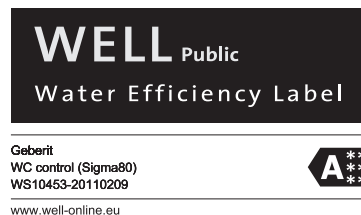
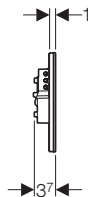
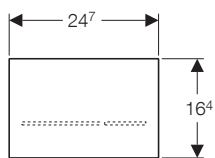
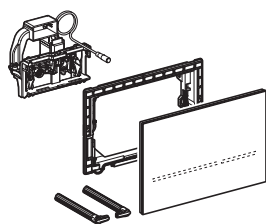
Non compreso: **Kit universale di montaggio grezzo dei dispositivi elettronici per WC, art. 115.861.00.1**

Colore	Art.
vetro nero	116.090.SG.1
vetro a specchio	116.090.SM.1

# Gamma moduli d'installazione

## Placche di comando

### Sigma80, placca di comando a risciacquo senza contatto, per Sigma8



#### Campo di applicazione

Per l'installazione in ambienti privati e semipubblici - Per comandare il risciacquo delle cassette da incasso Geberit - **Per comandare il risciacquo delle cassette da incasso Geberit Sigma8, serie 2016**

#### Caratteristiche

Placca di comando di vetro - Placca senza tasti meccanici - Tasti a led - 5 colori selezionabili - Regolazione del volume di risciacquo - Alimentazione da rete - Rilevatore di presenza - Autoregolazione del raggio ad infrarossi - Risciacquo comandabile tramite tasto esterno - Interruzione dello scarico per effettuare le operazioni di pulizia tramite telecomando Geberit - Risciacquo automatico attivabile - Doppio tasto di risciacquo - **Per cassette e moduli Sigma8 (UP720) prodotti prima del 2016 (109.770.001, 110.770.001, 110.771.001, 110.772.001, e 111.726.001) ordinare l'articolo 116.091.00.1**

Frequenza di rete	50 Hz
Classe di protezione	IP 45
Tensione nominale	230 V AC
Tensione d'esercizio	4,1 V DC

#### Dotazione

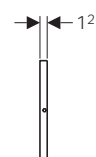
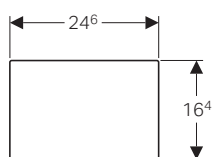
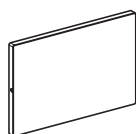
Placca di comando - Telaio per il fissaggio della placca - Dispositivo elettrico di sollevamento della campana di risciacquo - Materiale di fissaggio

Non compreso: Kit universale per il montaggio grezzo, art. 115.861.00.1

#### Colore

	Art.
vetro nero	116.092.SG.1
vetro a specchio	116.092.SM.1

### Placca di protezione cieca Sigma antivandalica



#### Campo di applicazione

Da utilizzare sulle cassette e i moduli d'installazione Sigma8 e Sigma12

Materiale

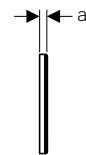
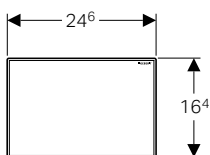
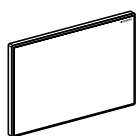
Acciaio inox spazzolato

#### Dotazione

Telaio di fissaggio per montaggio senza attrezzi - 2 Distanziatori - Viti di fissaggio antivandaliche

#### Colore

	Art.
acciaio spazzolato	115.764.FW.1

**Placca di protezione cieca Sigma****Campo di applicazione**

Da utilizzare sulle cassette e i moduli d'installazione Sigma8 e Sigma12

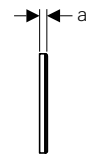
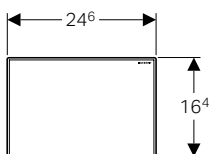
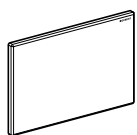
Materiale

Lega di metallo pressofuso / vetro

**Dotazione**

Telaio di fissaggio per montaggio senza attrezzi - 2 Distanziatori

a	Colore	Art.
0,9	personalizzabile	115.766.00.1
1,2	vetro bianco	115.766.SI.1

**Placca di protezione cieca Sigma sintetica****Campo di applicazione**

Da utilizzare sulle cassette e i moduli d'installazione Sigma8 e Sigma12

Materiale

Materia sintetica

**Dotazione**

Telaio di fissaggio per montaggio senza attrezzi - 2 Distanziatori

a	Colore	Art.
1,1	bianco	115.768.11.1
1,1	cromato	115.768.21.1
1,1	satinato	115.768.46.1

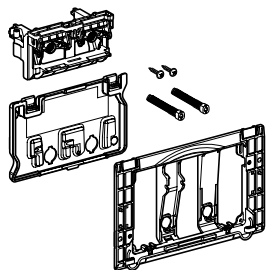
## Gamma moduli d'installazione

### Placche di comando

---

#### Kit di adattamento nuove placche (su Unica)

---



#### Campo di applicazione

Per montare le nuove placche Sigma10, 20, 50, Bolero, Tango, sulle cassette da incasso e moduli di installazione da 8 cm, prodotti fino al 2009, art.109.760.00.1, 110.760.00.1, 110.764.00.1, 111.707.00.1 - Per moduli d'installazione da 12 cm, utilizzare solo telaio


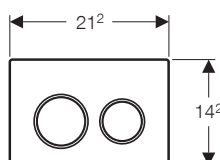
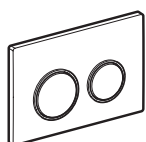
#### Dotazione

Telaio di fissaggio per montaggio senza attrezzi - 2 Distanziatori - Supporto leve - 2 Viti di fissaggio - Placca di protezione

---

Art.

242.351.00.1

**Placca di comando Omega20****Campo di applicazione**

Consente il risciacquo a due quantità - Da utilizzare con le cassette e i moduli d'installazione Omega

**Caratteristiche**

Risciacquo frontale o dall'alto - Perni di comando acusticamente ottimizzati, installazione senza attrezzi

Materiale

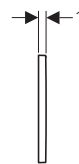
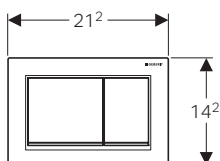
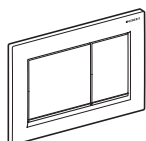
Materia sintetica

**Dotazione**

Telaio di fissaggio per montaggio senza attrezzi - 2 Perni di comando - 2 Distanziatori - Materiale di fissaggio

**Colore****Art.**

cromato/satinato/cromato	115.085.KH.1
bianco/cromato/bianco	115.085.KJ.1
bianco/oro/bianco	115.085.KK.1
bianco/satinato/satinato	115.085.KL.1
nero/cromato/nero	115.085.KM.1
satinato/cromato/satinato	115.085.KN.1

**Placca di comando Omega30****Campo di applicazione**

Consente il risciacquo a due quantità - Da utilizzare con le cassette e i moduli d'installazione Omega

**Caratteristiche**

Risciacquo frontale o dall'alto - Perni di comando acusticamente ottimizzati, installazione senza attrezzi

Materiale

Materia sintetica

**Dotazione**

Telaio di fissaggio per montaggio senza attrezzi - 2 Distanziatori - 2 Perni di comando - Materiale di fissaggio

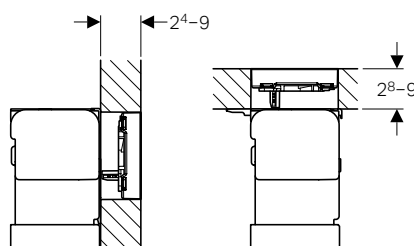
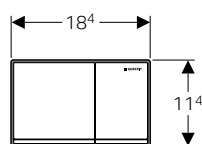
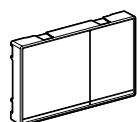
**Colore****Art.**

cromato/satinato/cromato	115.080.KH.1
bianco/cromato/bianco	115.080.KJ.1
bianco/oro/bianco	115.080.KK.1
bianco/satinato/satinato	115.080.KL.1
nero/cromato/nero	115.080.KM.1
satinato/cromato/satinato	115.080.KN.1

# Gamma moduli d'installazione

## Placche di comando

### Placca di comando Omega60



#### Campo di applicazione

Consente il risciacquo a due quantità - Spessore del rivestimento (intonaco e piastrelle) 24-90 mm - Da utilizzare con le cassette e i moduli d'installazione Omega

#### Caratteristiche

Risciacquo frontale o dall'alto - Placca a filo parete - Perni di comando acusticamente ottimizzati, installazione senza attrezzi

Materiale

Lega di metallo pressofuso

#### Dotazione

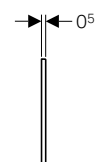
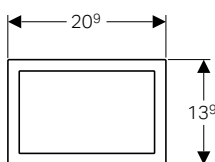
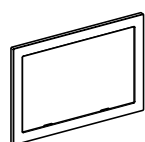
2 Perni di comando - Materiale di fissaggio

#### Colore

Art.

vetro bianco	115.081.SI.1
vetro nero	115.081.SJ.1
vetro terra d'ombra	115.081.SQ.1
cromo spazzolato	115.081.GH.1

### Cornice per Omega60



#### Campo di applicazione

Da utilizzare in abbinamento con la placca Omega60

Materiale

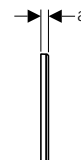
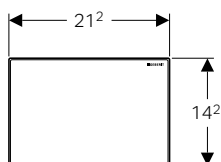
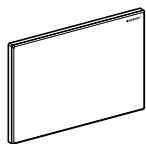
Lega di metallo pressofuso

#### Colore

Art.

cromo spazzolato	115.086.GH.1
cromato	115.086.21.1

## Placca di protezione cieca Omega



### Campo di applicazione

Placca di copertura cieca per l'installazione con comando pneumatico

Materiale

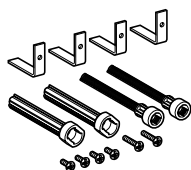
Leghe di metallo pressofuso / vetro

### Dotazione

Telaio di fissaggio per montaggio senza attrezzi - 2 Distanziatori

a	Colore	Art.
1,1	vetro bianco	115.082.SI.1
0,8	personalizzabile	115.082.00.1

## Kit di prolungamento



### Campo di applicazione

Per comandare il risciacquo delle cassette da incasso Geberit - Per il prolungamento delle placche di comando con intonaco fino a un massimo di 18 cm

### Dotazione

Due prolunghe per i perni di comando - Due prolunghe per i perni distanziatori - Materiale di fissaggio

Art.
240.938.00.1